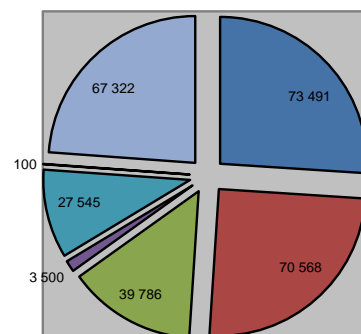


Budget primitif 2022

Fonctionnement

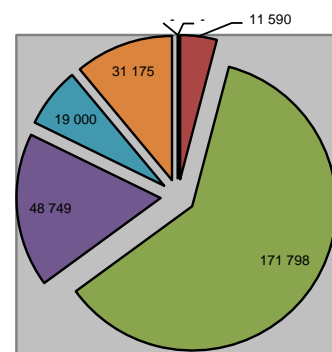
DEPENSES

Charges à caractère général -1-	73 491	26,0
Charges de personnel -2-	70 568	25,0
Autres charges de gestion courante -3-	39 786	14,1
Charges financières -4-	3 500	1,2
Atténuations de produits -5-	27 545	9,8
Charges exceptionnelles -6-	100	0,0
Virement à la section d'investissement -7-	67 322	23,8
TOTAL	282 312	100,0



RECETTES

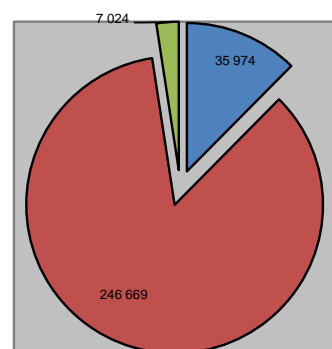
Atténuation de charges -1-	-	0,0
Produits de service -2-	11 590	4,1
Impôts et taxes -3-	171 798	60,9
Dotations et participations -4-	48 749	17,3
Autres produits de gestion courante -5-	19 000	6,7
Excédent antérieur reporté -6-	31 175	11,0
Produits exceptionnels -7-	-	0,0
TOTAL	282 312	100,0



Investissement

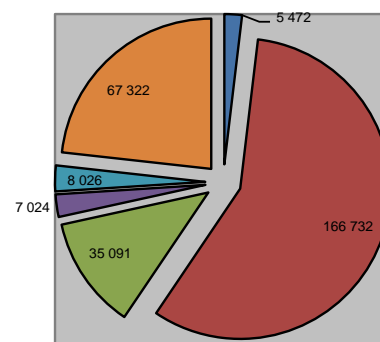
DEPENSES

Remboursement des emprunts -1-	35 974	12,4
Immobilisations en cours -2-	246 669	85,2
Solde d'exécution reporté -3-	7 024	2,4
TOTAL	289 667	100,0



RECETTES

Dotations, fonds divers et réserves -1-	5 472	1,9
Subventions d'équipement -2-	166 732	57,6
Emprunts et dettes assimilées -3-	35 091	12,1
Solde d'exécution reporté -4-	7 024	2,4
Affectation au compte 1068 -5-	8 026	2,8
Virement de la section de fonctionnement -6-	67 322	23,2
TOTAL	289 667	100,0



Section investissements et fonctionnement

Assainissement :

Investissement : équilibré en recettes et dépenses à	16 312,00 €
Fonctionnement : équilibré en recettes et dépenses à	26 065,00 €

CCAS :

Investissement : équilibré en recettes et dépenses à	0 €
Fonctionnement : équilibré en recettes et dépenses à	17 404,16 €